
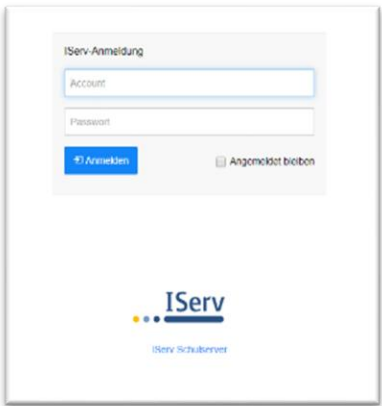

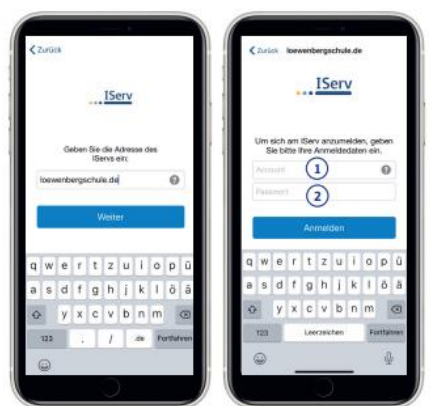


# Digitale Schul-Plattform IServ

<b>Anmeldung bei der Schulplattform IServ</b>		
1.	<p>Bitte melden Sie sich zunächst <b>im Internet über den Browser (z.B. Chrome, Firefox, Safari ...)</b> auf der Plattform IServ an. Am einfachsten klicken Sie dazu den hinterlegten <b>Link auf der Homepage der Grundschule Eisingen</b> an oder Sie geben folgende Adresse in der Internetadressezeile ein: <a href="https://gs-eisingen.de/">gs-eisingen.de/</a></p>	
2.	<p>Die Anmeldung ist folgendermaßen aufgebaut: <b>vorname.nachname</b></p> <p><u>Beispiel:</u>  <b>Account: max.mustermann</b>  <b>Passwort: ein vorläufiges Passwort bekommen Sie über die Schule</b></p> <p>Sonderfälle:            Zwei Vornamen mit Bindestrich:           anna-lena.muster            Umlaute im Namen:                           paul.mueller (ü=ue, ä=ae, ö=oe)            Nachname aus mehreren Teilen:           lisa.meier.mueller</p>	
3.	<p>Dort eingeloggt sollten Sie sich zunächst ein <b>neues Passwort</b> zu überlegen. Ihr Passwort können Sie ändern, indem Sie auf den Namen Ihres Kindes links oben und dann auf Einstellungen klicken.</p>	
4.	<p>Die IServ App (erhältlich im App-Store) können Sie z.B. auf ein Smartphone oder Tablet installieren. Dort fügen Sie bitte folgende Zugangsdaten ein:</p> <p><b>Adresse: gs-eisingen.de</b>  <b>Account: max.mustermann</b>  <b>Passwort: eigenes, zuvor bei Schritt 3 ausgewähltes Passwort verwenden</b></p> <p>Sollten Sie die App bereits installiert haben, löschen Sie den alten Account und legen einen neuen Account mit den oben genannten Zugangsdaten an.</p>	
5.	<p>Sollte es Probleme bei der Installation von IServ geben, bitte einfach bei uns per E-Mail oder Telefon melden. Für Fragen stehen wir Ihnen per E-Mail unter <a href="mailto:harald.oser@gs-eisingen.de">harald.oser@gs-eisingen.de</a> gerne zur Verfügung.</p>	